

29.01.2024р.

Комунальне підприємство «Виробниче управління водопровідно-каналізаційного господарства» інформує споживачів про намір зміни цін/тарифів на комунальні послуги відповідно до Наказу Міністерства регіонального розвитку, будівництва та житлово-комунального господарства України від 05.06.2018р. №130.

Рішенням виконавчого комітету Шосткинської міської ради від 28.01.2022р. №13 скориговані тарифи на послуги з централізованого водопостачання та централізованого водовідведення, які введені в дію з 01.02.2022 року. Діючі тарифи становлять:

- на централізоване водопостачання – 13-90 грн./м.куб. з ПДВ.
- на централізоване водовідведення – 19-20 грн./м.куб. з ПДВ.

На даний час виникає необхідність перегляду тарифів на відповідні послуги. Відповідно до Постанови КМУ від 01.06.2011р. №869 (зі змінами) підприємством проведено роботу по формуванню тарифів. Планові розрахункові тарифи становлять:

- на централізоване водопостачання – 36-95 грн./м.куб. з ПДВ.
- на централізоване водовідведення – 43-91 грн./м.куб. з ПДВ.

Структура розрахункових тарифів на послуги з централізованого водопостачання та централізованого водовідведення комунального підприємства "Виробниче управління водопровідно-каналізаційного господарства" (без ПДВ)

Розрахунок повної собівартості та середньозваженого тарифу на централізоване водопостачання

№ з/п	Показник	Код рядка	Передбачено чинним тарифом		Плановий період на 2024р.	
			усього, тис.грн	грн./куб.м	усього, тис. грн	усього, тис.грн
А	Б	В				
1	Виробнича собівартість, усього, у тому числі:	001	24185,10	10,2066	39534,85	19,8042
1.1	прямі матеріальні витрати, у тому числі:	002	10696,42	4,5141	14974,032	7,5009
1.1.1	покупна вода	003	0,00	0,00	0,00	0,00
1.1.2	покупна вода в природному стані	004	0,00	0,00	0,00	0,00
1.1.3	електроенергія	005	10456,42	4,4128	12201,764	6,1122
1.1.4	інші прямі матеріальні витрати	006	240,00	0,1013	2772,268	1,3887
1.2	прямі витрати на оплату праці	007	4101,40	1,7309	7 406,41	3,7101
1.3	інші прямі витрати, у тому числі:	008	2526,64	1,0663	4 771,56	2,3902
1.3.1	єдиний внесок на загальнообов'язкове державне соціальне страхування працівників	009	902,31	0,3808	1 554,02	0,7785
1.3.2	амортизація виробничих основних засобів та нематеріальних активів, безпосередньо пов'язаних з наданням послуги	010	1244,34	0,5251	1111,521	0,5568
1.3.3	інші прямі витрати	011	380,00	0,1604	2106,017	1,0550
1.4	загальноновиробничі витрати	012	6860,64	2,8953	12382,843	6,203
1.4.1	витрати на оплату праці		4145,15	1,7493	7295,727	3,65
1.4.2	відрахування на соціальні заходи		911,93	0,3849	1567,519	0,79

1.4.3	амортизаційні відрахування		103,55	0,0437	140,996	0,07
1.4.4	витрати пов'язані зі сплатою податків, зборів та інших передбачених законодавством обов'язкових платежів		0,00	0,0000		
1.4.5	інші витрати		1700,00	0,7174	3378,601	1,69
2	Адміністративні витрати	013	1423,22	0,6006	2600,711	1,3028
2.1	витрати на оплату праці		1045,53	0,4412	1851,977	0,93
2.2	відрахування на соціальні заходи		230,02	0,0971	392,105	0,20
2.3	амортизаційні відрахування		19,68	0,0083	16,483	0,01
2.4	витрати пов'язані зі сплатою податків, зборів та інших передбачених законодавством обов'язкових платежів		0,00	0,0000		
2.5	інші витрати		128,00	0,0540	340,146	0,17
3	Витрати на збут	014	1832,79	0,7735	2797,939	1,4016
3.1	витрати на оплату праці		1334,91	0,5634	2104,625	1,0543
3.2	відрахування на соціальні заходи		293,68	0,1239	463,017	0,2319
3.3	амортизаційні відрахування		19,20	0,0081	16,760	0,0084
3.4	інші витрати		185,00	0,0781	213,537	0,1070
4	Інші операційні витрати	015	0,00	0,00	0,000	0,0000
5	Фінансові витрати	016	0,00	0,00	0,000	0,0000
6	Усього витрат повної собівартості	017	27441,12	11,5807	44933,498	22,5085
7	Витрати на відшкодування втрат	018				
8	Планований прибуток	019	0,00	0,00	16537,73	8,28
8.1	податок на прибуток	020	0,00	0,00	2522,70	X
8.2	чистий прибуток, зокрема:	021	0,00	0,00	14015,02	X
8.2.1	дивіденди	022	0,00	0,00		X
8.2.2	резервний фонд (капітал)	023	0,00	0,00		X
8.2.3	на розвиток виробництва (виробничі інвестиції)	024	0,00	0,00		X
8.2.4	інше використання прибутку	025	X	X		X
9	Вартість водопостачання споживачам за відповідними тарифами	026	27441,116		61471,22	30,79
	Тариф на централізоване водопостачання, грн/м ³		11,58			
10	Обсяг водопостачання споживачам, усього, у т. ч. на потреби (тис.куб.м):	027	2369,56		1996,29	X
10.1	населення	028	2149,80	X	1826,48	X
10.2	бюджетних установ	029	90,70	X	51,82	X
10.3	інших споживачів	030	129,06	X	117,99	X
10.4	інших водопровідно-каналізаційних господарств	031		X		X
11	Середньозважений тариф	032		11,58		30,79

Розрахунок повної собівартості та середньозваженого тарифу на централізоване водовідведення

№ з/п	Показник	Код рядка	Передбачено чинним тарифом		Плановий період на 2024 р.	
			усього, тис.грн	грн./куб.м	усього, тис. грн	грн/куб.м
A	B	B				
1	Виробнича собівартість, усього, у тому числі:	001	35361,95	14,01	65572,352	30,7447
1.1	прямі матеріальні витрати, у тому числі:	002	11854,02	4,70	19993,591	9,3743

1.1.1	послуги сторонніх підприємств з очистки стоків	003	0,00	0,00	0,000	0,000
1.1.2	електроенергія	004	11514,02	4,56	13920,402	6,5268
1.1.3	інші прямі матеріальні витрати	005	340,00	0,13	6073,190	2,8475
1.2	прямі витрати на оплату праці	006	9953,35	3,94	18 868,21	8,8467
1.3	інші прямі витрати, у тому числі:	007	3913,98	1,55	7 292,17	3,4191
1.3.1	єдиний внесок на загальнообов'язкове державне соціальне страхування працівників	008	2189,74	0,87	3 963,52	1,8584
1.3.2	амортизація виробничих основних засобів та нематеріальних активів, безпосередньо пов'язаних із наданням послуги	009	1224,25	0,49	1 339,01	0,6278
1.3.3	інші прямі витрати	010	500,00	0,20	1989,636	0,9329
1.4	Загальновиробничі витрати	011	9640,61	3,82	19418,381	9,1046
1.4.1	витрати на оплату праці		6627,08	2,63	12401,544	5,815
1.4.2	відрахування на соціальні заходи		1457,96	0,58	2664,526	1,249
1.4.3	амортизаційні відрахування		165,57	0,07	239,670	0,112
1.4.4.	витрати пов'язані зі сплатою податків, зборів та інших передбачених законодавством обов'язкових платежів		0,00	0,00		
1.4.5	інші витрати		1390,00	0,55	4112,640	1,928
2	Адміністративні витрати	012	2174,16	0,86	4313,529	2,0225
2.1	витрати на оплату праці		1633,94	0,65	3071,682	1,440
2.2	відрахування на соціальні заходи		359,47	0,14	650,345	0,305
2.3	амортизаційні відрахування		30,75	0,01	27,338	0,013
2.4	інші витрати		150,00	0,06	564,165	0,265
3	Витрати на збут	013	2855,15	1,13	4640,651	2,1759
3.1	витрати на оплату праці		2086,19	0,83	3490,723	1,637
3.2	відрахування на соціальні заходи		458,96	0,18	767,959	0,360
3.3	амортизаційні відрахування		30,00	0,01	27,799	0,013
3.4	інші витрати		280,00	0,11	354,171	0,166
4	Інші операційні витрати	014	0,00	0,00	0,000	0,000
5	Фінансові витрати	015	0,00	0,00	0,000	0,000
6	Витрати повної собівартості, усього	016	40391,26	16,00	74526,533	34,9431
7	Витрати на відшкодування втрат	017				
8	Планований прибуток	018	0,00	0,00	3517,65	1,6493
8.1	податок на прибуток	019	0,00	0,00	536,591	0,2516
8.2	чистий прибуток, у тому числі:	020	0,00	0,00	2981,061	1,3977
8.2.1	дивіденди	021	X	X	0	X
8.2.2	резервний фонд (капітал)	022	X	X	0	X
8.2.3	на розвиток виробництва (виробничі інвестиції)	023	0,00	0,00	0,000	0,000
8.2.4	інше використання прибутку	024	X	X	X	X
9	Вартість водовідведення споживачам за відповідними тарифами	025	40391,26		78044,18485	36,59
9	Тариф на централізоване водовідведення, грн/м ³		16,00			
10	Обсяг водовідведення споживачам, усього, зокрема на потреби (тис.куб.м):	026	2523,85		2132,80	
10.1	населення	027	1876,64	X	1584,83	X
10.2	бюджетних установ	028	88,25	X	50,84	X
10.3	інших споживачів	029	558,95	X	497,13	X
10.4	інших водопровідно-каналізаційних господарств	030	0,00	X	0,00	X
11	Середньозважений тариф	031	X	16,00	X	36,59

Підставами зміни тарифів на послуги з централізованого водопостачання та централізованого водовідведення є:

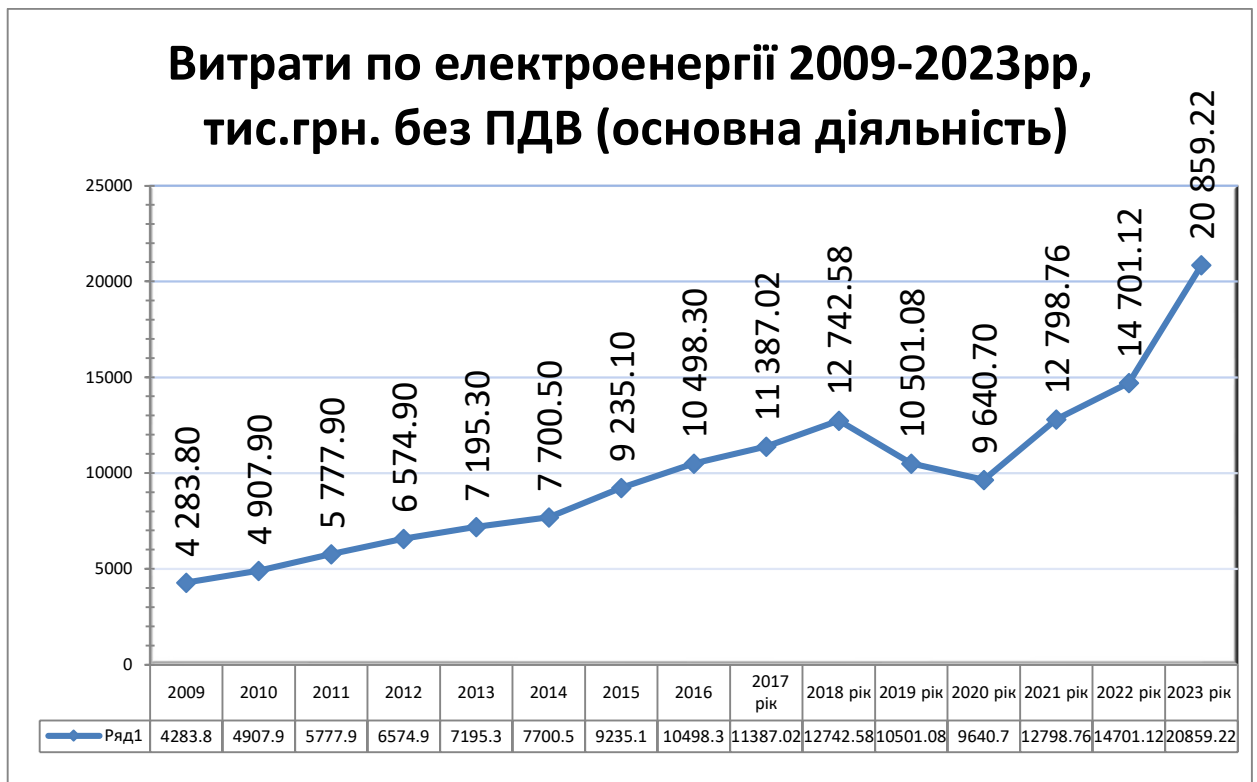
- збільшення рівня мінімальної заробітної плати (у січні 2022 року – 6500 грн., у плановому 2024р. – 7100 грн. (8000 грн. з 01.04.2024р.) та прожиткового мінімуму для працездатних осіб з 2481 грн. у січні 2022році до 3028 грн. у 2024 році, що в свою чергу вплинуло на збільшення загального фонду оплати праці та відрахувань на соціальні заходи;
- збільшення вартості електричної енергії в середньому більше ніж на 70% (на 01.02.2022 року : 1 кл. - 3,3428 грн./1кВт з ПДВ, у грудні 2023року 1 кл-6,0061 грн./1кВт (зростання складає 79,7%)), вартість 2 кл. за цей же період складала 4,6611 грн./1кВт у грудні 2023року 2 кл- 8,0868 грн./1кВт (зростання складає 73,49%)).

При скороченні обсягів споживання електроенергії (в натуральному вигляді кВт/год), через зростання вартості самої електроенергії, витрати за електроенергію для підприємства зросли до рекордних 25 031,052 тис. грн./рік з ПДВ.

Витрати за електроенергію

	Витрати за 2021р.	Витрати за 2022р.	Витрати за 2023р.	% зростання витрат 2023р./2021р.
Електроенергія, тис.грн.без ПДВ	12 789,76	14 701,12	20 859,21	63%
Споживання електроенергії, тис.Квт/год.	4 427,684	4 401,592	4 242,727	-0,42%





-різке збільшення цін на паливно-мастильні матеріали, реагенти, запасні частини, інші матеріали, послуги та комплектуючі:

У порівнянні цін 2023 року до довоєнних цін 2021 року, вартість пропана, дизпалива, бензина та олив зросли для підприємства майже у 2 рази.

Зростання цін на паливно-мастильні матеріали (ПММ):

	Коливання цін без ПДВ, грн./л протягом 2021р.	Коливання цін без ПДВ, грн./л протягом 2022р.	Коливання цін без ПДВ, грн./л протягом 2023.	Відсоток росту, 2023р/2021р. %
Пропан	9,15 - 15,12	15,12 - 41,99	19,58-27,80	213,99-183,86
Дизельне паливо	15,82-23,35	23,29-51,63	41,02-51,26	259,29-219,52
Бензин А-92	20,42-23,33	36,54-47,62	39,16-46,58	191,77-199,65

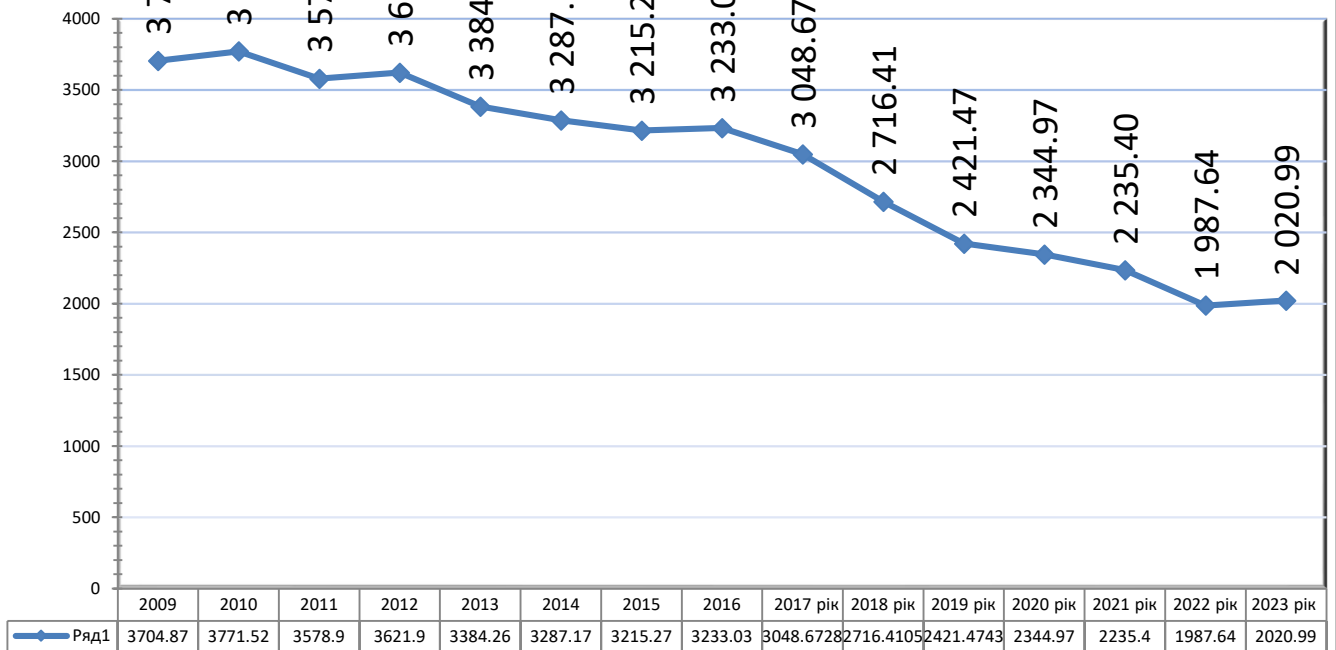
Виклики сьогодення можуть призвести до вимушеного використання генераторів (у разі відключення централізованого постачання електроенергії), що в свою чергу принесе збільшення витрат на паливно-мастильні матеріали в декілька разів.

У підприємства є:

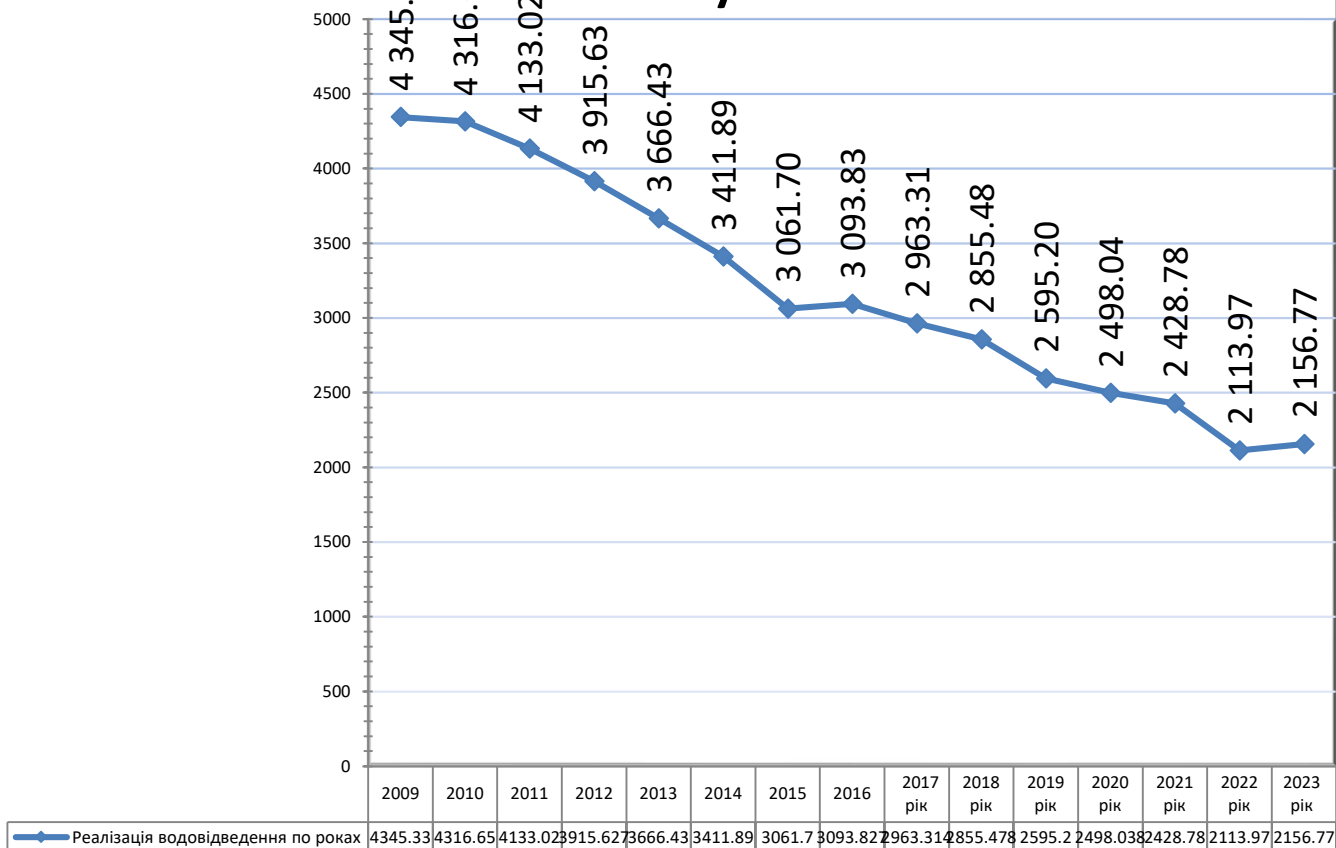
- необхідність у оновленні автопарку;
- необхідність у модернізації основних засобів підприємства;
- необхідність у придбанні енергоефективного/енергозберігаючого обладнання;
- необхідність у встановленні загальнобудинкових лічильників, тощо.

Разом з тим, спостерігається тенденція зменшення обсягів реалізації. Зменшення обсягів реалізації послуг 2023 року до 2021 року по централізованому водопостачанню – 9,6%, по централізованому водовідведенню – 11,2%.

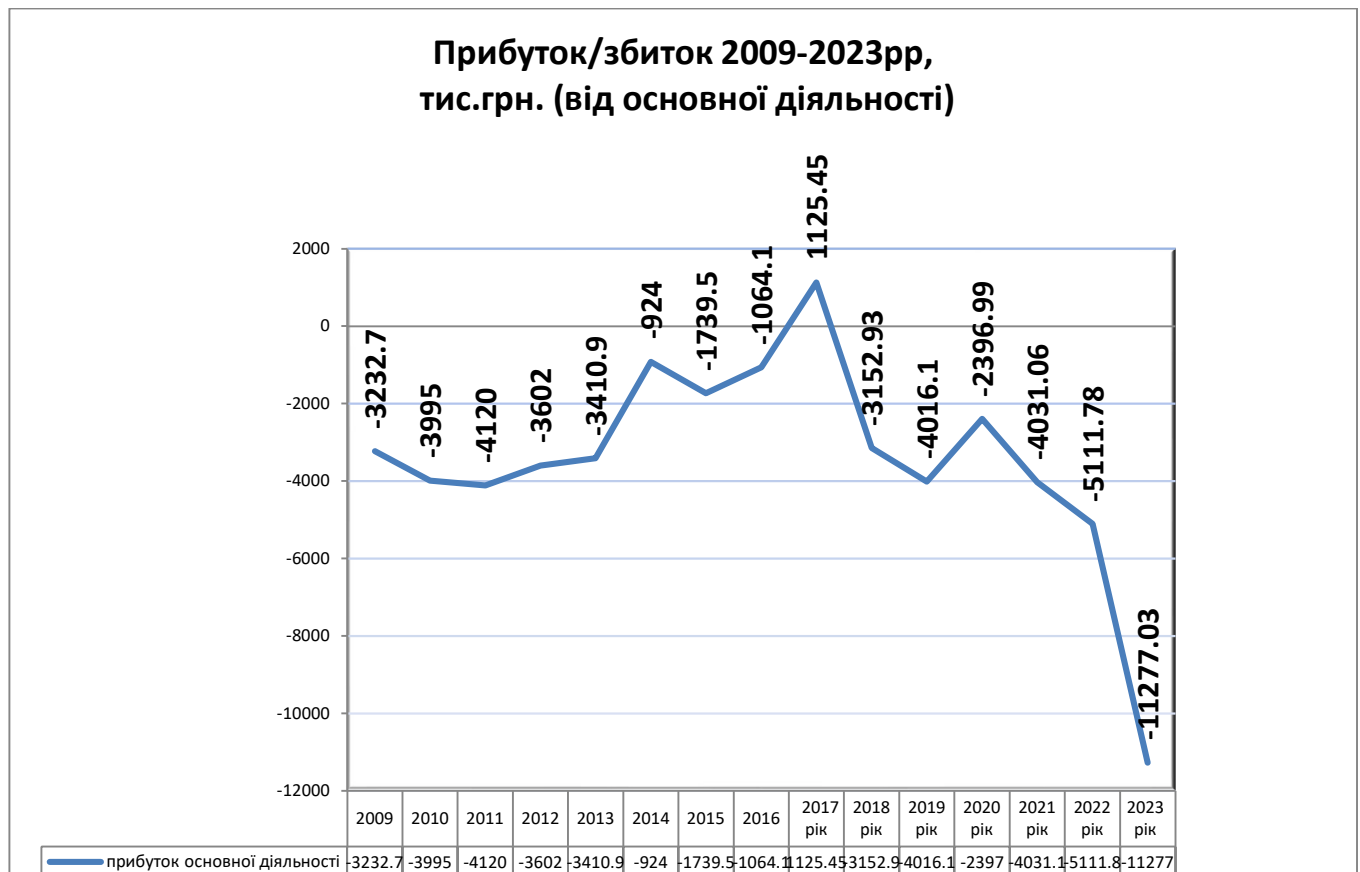
Реалізація водопостачання 2009-2023рр, тис.м.куб.



Реалізація водовідведення 2009-2023рр, тис.м.куб.



За результатами своєї діяльності підприємство отримало збитки від основної діяльності у 2022 році - 5 111,792 тис.грн., а у 2023 році у 2,2 рази більше – 11 277,071 тис.грн.



З метою надання стабільних послуг з централізованого водопостачання та водовідведення, враховуючи що ці послуги є базовими для споживачів, виникає необхідність перегляду тарифів.

Зауваження та пропозиції від фізичних та юридичних осіб приймаються протягом 14 календарних днів з дня повідомлення споживачів про намір здійснити зміну тарифів на послуги з централізованого водопостачання та централізованого водовідведення за тел. (05449) 4-23-03 або за адресою: м.Шостка, вул. Прорізна, 17.